



Anexo

1. Identificação da Entidade

A "Progredir-Associação para o Desenvolvimento Rural do Marão Ocidental" é uma Instituição Particular de Solidariedade Social, constituída em 14/07/1995, com sede na Rua António Conselheiro António Cândido n.º 3, 4600-552 Candemil Amarante, pessoa coletiva n.º 503 666 270 e está devidamente registada na Direção Geral da Segurança Social no livro n.º 10 a fls 136 e 136 verso sob o n.º 10/05.

A Associação tem como objetivo principal implementar e desenvolver sistemas de assistência e proteção a idosos, deficientes, crianças e jovens, e secundariamente, a promoção do desenvolvimento social, económico e cultural integrado das populações compreendidas no seu âmbito geográfico de ação.


2. Referencial Contabilístico de Preparação das Demonstrações Financeiras

Em 2021 as Demonstrações Financeiras foram elaboradas no pressuposto da continuidade das operações a partir dos livros e registos contabilísticos da Entidade e de acordo com a Norma Contabilística e de Relato Financeiro para as Entidades do Sector Não Lucrativo (NCRF-ESNL) aprovado pelo Decreto-Lei n.º 36-A/2011 de 9 de março. No anexo II do referido Decreto, refere que o Sistema de Normalização Contabilística para Entidades do Sector Não Lucrativos é composto por:

- Base para a Apresentação das Demonstrações Financeiras (BADF) - Decreto lei n.º 36 A/2011 de 9 de março;
- Modelos de Demonstrações Financeiras (MDF) – Portaria n.º 105/2011 de 14 de março, devendo o respetivo anexo corresponder ao Anexo n.º 10 da Portaria n.º 986/2009 de 7 de setembro, com as alterações introduzidas por aquela portaria;
- Código de Contas (CC) – Portaria n.º 106/2011 de 14 de março;
- NCRF-ESNL – Aviso n.º 6726-B/2011 de 14 de março;
- Normas Interpretativas (NI).

A adoção da NCRF-ESNL ocorreu pela primeira vez em 2012, pelo que à data da transição do referencial contabilístico anterior (Plano de Contas das Instituições Particulares de Solidariedade Social) para este normativo é 1 de janeiro de 2012, conforme o estabelecido no § 5 Adoção pela primeira vez da NCRF-ESNL.

Assim, a Entidade preparou o Balanço de abertura de 1 de janeiro de 2012 aplicando as disposições previstas na NCRF-ESNL. As Demonstrações Financeiras de 2011 que foram preparadas e aprovadas, de acordo com o referencial contabilístico em vigor naquela altura, foram alteradas de modo a que haja comparabilidade com as Demonstrações Financeiras de 2011.



3. Principais Políticas Contabilísticas

As principais políticas contabilísticas aplicadas pela Entidade na elaboração das Demonstrações Financeiras foram as seguintes:

3.1. Bases de Apresentação

As Demonstrações Financeiras foram preparadas de acordo com as Bases de Apresentação das Demonstrações Financeiras (BADF).

3.1.1. Continuidade

Com base na informação disponível e as expectativas futuras, a Entidade continuará a operar no futuro previsível, assumindo não há a intenção nem a necessidade de liquidar ou de reduzir consideravelmente o nível das suas operações.

3.1.2. Regime do Acréscimo (periodização económica)

Os gastos e rendimentos são registados no período a que se referem independentemente do seu pagamento ou recebimento, de acordo com o regime de acréscimo. As diferenças entre os montantes recebidos e pagos e as correspondentes receitas e despesas são registadas nas rubricas "Outras contas a receber" e a pagar ou "Diferimentos".

3.1.3. Consistência de Apresentação

As Demonstrações Financeiras estão consistentes de um período para o outro, quer a nível da apresentação quer dos movimentos contabilísticos que lhes dão origem, exceto quando ocorrem alterações significativas na natureza que, nesse caso, estão devidamente identificadas e justificadas neste Anexo. Desta forma é proporcionada informação fiável e mais relevante para os utentes.

3.1.4. Materialidade e Agregação


Cada classe material de itens dissemelhantes é apresentada separadamente nas Demonstrações Financeiras. As Demonstrações Financeiras resultam do processamento de grandes números de transações ou outros acontecimentos que são agregados em classes de acordo com a sua natureza ou função.

3.1.5. Compensação

Devido à importância dos ativos e passivos serem relatados separadamente, assim como os gastos e os rendimentos, estes não devem ser compensados.

3.1.6. Informação Comparativa

A informação comparativa deve ser divulgada, nas Demonstrações Financeiras, com respeito ao período anterior. Respeitando ao Princípio da Continuidade da Entidade, as políticas contabilísticas devem ser levadas a efeito de maneira consistente em toda a Entidade e ao longo do tempo.



3.2. Políticas de Reconhecimento e Mensuração

3.2.1. Ativos Fixos Tangíveis

Os "Ativos Fixos Tangíveis" encontram-se registados ao custo de aquisição, deduzido das correspondentes depreciações.

As despesas de conservação e reparação que não aumentam a vida útil dos ativos nem resultem em benfeitorias ou melhorias significativas nos elementos dos ativos fixos tangíveis foram registados como gastos do exercício em que ocorrem.

As depreciações foram calculadas, pelo método das quotas constantes, em conformidade com o período de vida útil estimado para cada grupo de bens.

As taxas de depreciação utilizadas correspondem aos períodos de vida útil estimada que se encontra na tabela abaixo:

Descrição	Vida útil estimada (anos)
Edifícios e outras construções	50 anos
Equipamento de transporte	4 anos
Equipamento administrativo	entre 2 e 8 anos
Outros Ativos fixos tangíveis	entre 2 e 8 anos

3.2.2. Ativos Intangíveis

Os "Ativos Intangíveis" encontram-se registados ao custo de aquisição, deduzido das amortizações acumuladas.

As amortizações foram calculadas, pelo método das quotas constantes, em conformidade com o período de vida útil estimado para cada natureza destes ativos.

As taxas de amortização utilizadas correspondem aos períodos de vida útil estimada que se encontra na tabela abaixo:

Descrição	Vida útil estimada (anos)
Programas de Computador	3 anos
Projetos de Desenvolvimento	4 anos

3.2.3. Inventários

As mercadorias e as matérias-primas, subsidiárias e de consumo encontram-se mensurados ao custo de aquisição.

A quantia de inventários escriturada pelo custo corrente e reconhecida como um gasto durante o período.



3.2.4. Instrumentos Financeiros

Cientes e outras contas a Receber

Os "Clientes" e as "Outras contas a receber" encontram-se registadas pelo seu custo estando deduzidas no Balanço das Perdas por Imparidade, quando estas se encontram reconhecidas, para assim retratar o valor realizável líquido.

Caixa e Depósitos Bancários

A rubrica "Caixa e depósitos bancários" inclui caixa e depósitos bancários de curto prazo que possam ser imediatamente mobilizáveis sem risco significativo de flutuações de valor.

Fornecedores e outras contas a pagar

As dívidas registadas em "Fornecedores" e "Outras contas a pagar" são contabilizadas pelo seu valor nominal.

Outros ativos e passivos financeiros

Os instrumentos financeiros cuja negociação ocorra em mercado líquido e regulamentado, são mensurados ao justo valor, sendo as variações reconhecidas deste por contrapartida de resultados do período

3.2.5. Fundos Patrimoniais


A rubrica "Fundos Patrimoniais" é constituída pelo Fundo Social, pelas reservas estatutárias resultantes da aplicação dos Resultados Líquidos anuais em conformidade com as disposições estatutárias da associação e por outras variações nos fundos patrimoniais resultantes da obtenção de subsídios ao investimento.

3.2.6. Estado e Outros Entes Públicos

Estão registadas as contribuições obrigatórias a pagar à segurança social a entregar ao Estado, em Janeiro de 2022, em razão do processamento de salários referentes ao mês de Dezembro de 2021.

4. Políticas contabilísticas, alterações nas estimativas contabilísticas e erros

Não se verificaram quaisquer efeitos resultantes de alteração voluntária em políticas contabilísticas.



5. Ativos Fixos Tangíveis

Outros Ativos Fixos Tangíveis

A quantia escriturada bruta, as depreciações acumuladas, a reconciliação da quantia escriturada no período de 2021, mostrando as adições, os abates e alienações, as depreciações e outras alterações, foram desenvolvidas de acordo com os seguintes quadros:

31 de Dezembro de 2021						
	Saldo em 01-Jan-2021	Aquisições / Dotações	Alienação	Transferências	Revalorizações	Saldo em 31-Dez-2021
Custo						
Terrenos e recursos naturais	11 527,69	-	-	-	-	11 527,69
Equipamento de transporte	24 500,00	-	-	-	-	24 500,00
Equipamento administrativo	18 901,23	-	-	-	-	18 901,23
Total	54 928,92	-	-	-	-	54 928,92
Depreciações acumuladas						
Equipamento de transporte	31 781,92	3 633,26	-	-	-	35 415,18
Equipamento administrativo	7 956,05	15,00	-	-	-	7 971,05
Total	39 737,97	3 648,26	-	-	-	43 386,23

6. Ativos Intangíveis

A quantia escriturada bruta, as depreciações acumuladas, a reconciliação da quantia escriturada no período de 2021, mostrando as adições, os abates e alienações, as depreciações e outras alterações, foram desenvolvidas de acordo com os seguintes quadros:

31 de Dezembro de 2021						
	Saldo em 01-Jan-2021	Aquisições / Dotações	Abates	Transferências	Revalorizações	Saldo em 31-Dez-2021
Custo						
Projectos de Desenvolvimento	1 008,60	-	-	-	-	1 008,60
Programas de Computador	238,40	-	-	-	-	238,40
Total	1 247,00	-	-	-	-	1 247,00
Depreciações acumuladas						
Projectos de Desenvolvimento	1 008,60	-	-	-	-	1 008,60
Programas de Computador	238,40	-	-	-	-	238,40
Total	1 247,00	-	-	-	-	1 247,00



9. Inventários

Em 31 de Dezembro de 2021 e de 2020 a rubrica "Inventários" apresentava os seguintes valores:

Descrição	Inventário em 01-Jan-2020	Compras	Reclassificações e regularizações	Inventário em 31-Dez-2020	Compras	Reclassificações e regularizações	Inventário em 31-Dez-2021
Matérias-primas, subsidiárias e de consumo	121,07	15 312,59	13 421,32	75,60	12 042,13	11 285,31	112,84
Total	121,07	15 312,59	13 421,32	75,60	12 042,13	11 285,31	112,84

Custo das mercadorias vendidas e das matérias consumidas	28 779,38	23 290,20
Variações nos inventários da produção	-	-

10. Rédito

Para os períodos de 2021 e 2020 foram reconhecidos os seguintes Réditos:

Descrição	2021	2020
Prestação de Serviços	45 854,00	49 794,50
Quotas dos utilizadores (mensalidades)	45 284,00	38 173,00
Quotas e Jóias	570,00	11 621,50
Subsidios	81 721,50	72 140,36
Outros rendimentos e ganhos	2 178,46	3 363,85
Juros	20,28	20,33
Total	129 774,24	125 319,04



12. Subsídios do Governo e apoios do Governo

A 31 de Dezembro de 2021 e 2020, a Entidade tinha os seguintes saldos nas rubricas de "Subsídios do Governo":

Descrição	2021	2020
Subsídios do Governo	43 869,09	45 336,49
CDSS-Serviço de Apoio Domiciliário	42 465,60	40 989,60
IEFP-Instituto de Emprego e Formação Profissional	525,10	3 546,89
Segurança Social	498,14	800,00
IAPMEI	380,25	-
Doações e Heranças	37 852,41	26 803,87
Donativos	37 852,41	26 803,87
Total	81 721,50	72 140,36

16. Benefícios dos empregados

Em 2021, não se verificou alteração nos órgãos associativos.

Os titulares dos Órgãos Associativos não auferiram qualquer remuneração. O exercício das suas funções é feito em regime de voluntariado.

O número médio de pessoas ao serviço da Entidade em 31/12/2021 foi de **seis funcionários**.

Os gastos que a associação incorreu com os funcionários foram os seguintes:

Descrição	2021	2020
Remunerações ao Pessoal	51 157,65	58 465,38
Encargos sobre as Remunerações	11 044,78	12 366,30
Seguros de Acidentes no Trabalho e Doenças Profissionais	973,50	1 160,97
Outros Gastos com o Pessoal	294,50	412,52
Total	63 470,43	72 405,17

17. Divulgações exigidas por outros diplomas legais

A Entidade não apresenta dívidas ao Estado em situação de mora, nos termos do Decreto-Lei 534/80, de 7 de novembro.

Dando cumprimento ao estabelecido no Decreto-Lei 411/91, de 17 de outubro, informa-se que a situação da Entidade perante a Segurança Social se encontra regularizada, dentro dos prazos legalmente estipulados.

18. Outras Informações

De forma a uma melhor compreensão das restantes demonstrações financeiras, são divulgadas as seguintes informações:

18.1. Clientes e Utentes (Créditos a receber)

A Rubrica "Clientes e Utentes", tinha em 31 de dezembro de 2021 e 2020, os seguintes valores:

Descrição	2021	2020
Clientes e Utentes c/c	452,00	452,00
Utentes	452,00	452,00
Total	452,00	452,00

18.2. Outros ativos correntes

A rubrica "Outras contas a receber" tinha, em 31 de dezembro de 2021 e 2020, a seguinte decomposição:

Descrição	2021	2020
Devedores por acréscimos de rendimentos	-	-
Outros Devedores	671,12	1 150,12
Total	671,12	1 150,12

18.3. Fornecedores


A Rubrica "Fornecedores", tinha em 31 de dezembro de 2021 e 2020, os seguintes valores:

Descrição	2021	2020
Fornecedores c/c	1 783,08	2 212,71
Total	1 783,08	2 212,71

18.4. Diferimentos

Em 31 de Dezembro de 2021 e 2020, a rubrica "Diferimentos" englobava os seguintes saldos:

Descrição	2021	2020
Gastos a reconhecer		
Seguros	844,00	865,32
Total	844,00	865,32
Rendimentos a reconhecer		
Outros proveitos diferidos	125,00	40,00
Total	125,00	40,00



18.5. Caixa e Depósitos Bancários

A rubrica de "Caixa e Depósitos Bancários", a 31 de dezembro de 2021 e 2020, encontrava-se com os seguintes saldo:

Descrição	2021	2020
Caixa	3 622,31	7 023,70
Depósitos à ordem	59 625,02	35 910,41
Depósitos a prazo	175 231,28	175 231,28
Total	238 478,61	218 165,39

18.6. Outros Ativos Financeiros

A Entidade detinha, em 31 de dezembro de 2021 e 2020, investimentos nas seguintes entidades:

Descrição	2021	2020
Outros Ativos financeiros		
FRSS	34,45	34,45
Fundos de Compensação (FCT)	568,36	405,14
Total	602,81	439,59

18.7. Fundos Patrimoniais

Nos "Fundos Patrimoniais" ocorreram as seguintes variações:

Descrição	Saldo em 01-Jan-2021	Aumentos	Diminuições	Saldo em 31-Dez-2021
Fundos	11 350,14	-	-	11 350,14
Resultados transitados	224 678,50	17 778,48	-	242 456,98
Outras variações nos fundos patrimoniais	10 000,00	-	-	10 000,00
Total	246 028,64	17 778,48	-	263 807,12

18.8. Estado e Outros Entes Públicos

A rubrica de "Estado e outros Entes Públicos" está dividida da seguinte forma:

Descrição	2021	2020
Ativo		
IVA (50% Bens Alimentares)	128,67	66,87
Total	128,67	66,87
Passivo		
IRS - Imposto sobre o rendimento das pessoas singulares	-	-
Segurança Social	1 150,68	1 311,85
FCT	13,30	19,05
Total	1 163,98	1 330,90



18.9. Outras Contas a Pagar

A rubrica "Outras contas a pagar" desdobra-se da seguinte forma:

Descrição	2021		2020	
	Não Corrente	Corrente	Não Corrente	Corrente
Pessoal	-	3 234,03	-	3 498,15
Remunerações a pagar	-	3 234,03	-	3 498,15
Credores por acréscimos de gastos	-	9 292,39	-	9 896,31
Remunerações a liquidar	-	9 292,39	-	9 292,39
Outros acréscimos de gastos	-	-	-	603,92
Total	-	12 526,42	-	13 394,46

18.10. Fornecimentos e serviços externos

A repartição dos "Fornecimentos e serviços externos" nos períodos findos em 31 de dezembro de 2021 e de 2020, foi a seguinte:

Descrição	2021	2020
FORNECIMENTOS E SERVIÇOS EXTERNOS	20 960,69	13 291,93
SERVIÇOS ESPECIALIZADOS	4 746,98	4 725,42
Trabalhos especializados	1 929,33	2 986,22
Publicidade e propáganda	40,59	73,80
Conservação e reparações	2 734,38	1 665,40
Serviços Bancários	17,68	0,00
Honorários	25,00	0,00
MATERIAIS	6 459,85	566,29
Ferramentas e utensílios de desgaste rápido	507,09	552,30
Material de escritório	16,76	13,99
Outros	5 936,00	0,00
ENERGIA E FLUIDOS	7 616,15	3 873,50
Electricidade e Água	2 094,16	480,00
Combustíveis	3 348,19	3 393,50
Gás	2 173,80	0,00
DESLOCAÇÕES, ESTADAS E TRANSPORTES	270,84	286,75
SERVIÇOS DIVERSOS	1 866,87	3 839,97
Comunicacao	233,17	273,34
Seguros	534,22	625,42
Contencioso e notariado	0,00	15,00
Despesas de Representação	0,00	15,00
Limpeza, higiene e conforto	1 099,48	2 879,71
Outros serviços	0,00	31,50

18.11. Outros rendimentos e ganhos

A rubrica de "Outros rendimentos e ganhos" encontra-se dividida da seguinte forma:

Descrição	2021	2020
Rendimentos Suplementares	-	1 285,94
Descontos de pronto pagamento obtidos	16,38	-
Outros rendimentos e ganhos:	2 162,08	2 077,91
Arrendamentos	0,08	0,92
Alienações de ativos	-	-
Correções relativas a períodos anteriores	2 162,00	2 076,99
Total	2 178,46	3 363,85

18.12. Outros gastos e perdas

A rubrica de "Outros gastos e perdas" encontra-se dividida da seguinte forma:

Descrição	2021	2020
Outros Gastos e Perdas	556,96	409,77
Impostos (taxas, Imposto de selo)	-	-
Quotizações	96,00	96,00
Correções relativas ao exercício anterior	-	-
Outros Gastos e Perdas	460,96	313,77
Total	556,96	409,77

18.13. Resultados Financeiros

Nos períodos de 2021 e 2020 foram reconhecidos os seguintes gastos e rendimentos relacionados com juros e similares:

Descrição	2021	2020
Juros e gastos similares suportados		
Outros gastos e perdas de financiamento	-	0,06
Total	-	0,06
Juros e rendimentos similares obtidos		
Juros obtidos	20,28	20,33
Total	20,28	20,33
Resultados financeiros	20,28	20,27

18.14. Acontecimentos após data de Balanço

Não são conhecidos à data quaisquer eventos subsequentes, com impacto significativo nas Demonstrações Financeiras de 31 de dezembro de 2021.

Após o encerramento do período, e até à elaboração do presente anexo, não se registaram outros factos suscetíveis de modificar a situação relevada nas contas.

Proposta de Aplicação de Resultados

A Direção da Associação "ProgreDir-Associação para o Desenvolvimento Rural do Marão Ocidental" vem, nos termos estatutários, propor à Assembleia Geral:


- **Aprovação do Relatório e Contas do exercício de 2021;**

Que os resultados positivos obtidos no montante **€ 17.778,48 (Dezassete mil, setecentos e setenta e oito euros e quarenta e oito cêntimos)** sejam transferidos para a conta de Resultados Transitados;

Que seja aprovado um voto de agradecimento a todos os que colaboraram com a Associação "ProgreDir-Associação para o Desenvolvimento Rural do Marão Ocidental".

Amarante, 01 de Março de 2022

O Contabilista Certificado,


Manuel Fernando Cerqueira Pinto, Dr.

O Presidente de Direção


Joaquim Arménio Cerqueira de Miranda